

Genombrott i Tyskland och fortsatt ökande försäljning

Första kvartalet

- Nettoomsättningen uppgick till 9,6 MSEK (8,4).
- Resultat efter skatt uppgick till -11,4 MSEK (-8,1).
- Resultat per aktie uppgick till -0,13 SEK (-0,32).
- Likvida medel uppgick till 26,0 MSEK (7,2) vid kvartalets slut.

Väsentliga händelser under kvartalet

- Enzymatica ingick ett exklusivt distributionsavtal med STADA Arzneimittel AG för den tyska marknaden.

Nyckeltal

(MSEK)	Jan-mar 2017	Jan-mar 2016	Helår 2016
Nettoomsättning	9,6	8,4	36,5
Bruttomarginal, %	62	61	61
Rörelseresultat	-11,5	-7,7	-46,2
Kassaflöde från den löpande verksamheten	-8,9	-5,0	-38,4
Genomsnittligt antal anställda	21	16	21
,			

VD kommenterar: Samarbetsavtal med STADA

I februari träffade vi ett exklusivt distributionsavtal med STADA Arzneimittel AG för den tyska marknaden. STADA är ett tyskt publikt bolag med en traditionellt stark närvaro i Europa och i synnerhet Tyskland. STADA är en mycket intressant partner som under de senaste åren har en uttalad ambition att växa genom varumärkesskyddade produkter. På den tyska marknaden, liksom i UK och Ryssland, är STADA marknadsledande inom förkylningssegmentet med en rad symptomlindrande produkter. Med tillskottet av ColdZyme till produktportföljen har man nu ett komplett erbjudande till sina kunder. Den tyska förkylningsmarknaden för receptfria produkter är störst i Europa, med ett värde på cirka 12 miljarder SEK i återförsäljarledet, vilket är tio gånger den svenska marknaden, varför man med fog kan säga att detta är ett genombrott för Enzymatica och ColdZyme internationellt.

I april kunde vi bredda samarbetet med STADA genom att Österrike och Belgien adderades till distributionsavtalet, två marknader jämförbara med Sverige i storlek. För samtliga nya marknader kommer säljstart att ske under hösten 2017 och vi har redan börjat förberedelserna tillsammans med vår nya distributionspartner.

Vårt fokus ligger oförändrat på att bredda vår geografiska närvaro internationellt, även utanför Europa fast då med längre tidshorisont,

och att fortsätta stärka positionen för ColdZyme genom produktutvecklingsprojekt och klinisk dokumentation.

Det är glädjande att förvärvet av det isländska bolaget Zymetech under april 2016 redan nu bär frukt. Med förvärvet av Zymetech följde patenträttigheter som har gjort det möjligt att erbjuda distributörer exklusivitet, en unik produktionsanläggning av enzymer som garanterar leveranssäkerhet, samt produkt- och forskningskompetens som underlättar framtagandet av en bredare produktportfölj. Förvärvet av Zymetech har ökat kostnadsnivån med ca: 3 MSEK jämfört med föregående år, men har utan tvekan möjliggjort avtalet med STADA.

Förutom detta internationella genombrott är jag mycket nöjd med att vi fortsätter att växa på våra hemmamarknader, framförallt Sverige och Danmark. Enzymatica kan nu visa på ännu ett kvartal, det 17:e utan avbrott, med ökande försäljning jämfört med samma kvartal föregående år.

Jag ser fortsatt goda tillväxtpotentialer för Enzymatica i takt med att ColdZyme fortsätter att lanseras internationellt.

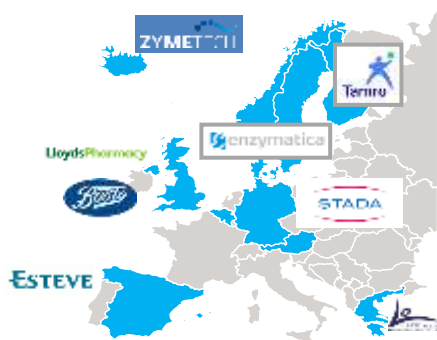
Fredrik Lindberg VD

Kort om Enzymatica

Enzymatica AB är ett Medicinteknik-bolag vars affärsidé är att utveckla produkter, baserade på barriärteknologi och marina enzymer, för egenvård inom större marknadssegment. Bolaget har utvecklat ColdZyme®, en unik munspray mot förkylning, lanserat produkten på åtta marknader och under den gångna vintern nått en position som en av de mest sålda förkylningsartiklarna i kronor räknat på svenska apotek. Försäljning sker via egen organisation i Skandinavien och genom samarbete med en kontraktorganisation i Storbritannien samt genom distributörer i Finland, Grekland och Spanien.

Utvecklingsarbetet omfattar medicintekniska produkter inom övre luftvägsinfektioner och oral hälsa. Enzym från djuphavsfisk är en central delkomponent i produktutvecklingen.

Enzymatica grundades 2007, har säte i Lund och är sedan den 15 juni 2015 noterat på Nasdaq First North.



ColdZyme säljs både i egen regi och genom distributörer och partners i Sverige, Danmark, Norge, Finland, Storbritannien, Spanien och från 2017 Tyskland, Belgien och Österrike. Motsvarande produkt under varumärket PreCold säljs på Island genom det förvärvade bolaget Zymetech.

Utvecklingen under kvartalet

Under kvartalet har vi haft marknadskampanjer på våra hemmamarknader med TV, PR, sociala och andra digitala medier och vi har även bistått våra distributörer i deras lanseringsarbete. På de svenska och danska marknaderna visar ColdZyme en fortsatt god volymtillväxt, både i vår egen försäljning men särskilt i försäljningen ut till kund från apoteken. Arbetet med att finna nya ColdZyme användare är fortsatt framgångsrikt.

Våra distributionsmarknader är alltjämt i tidig fas men utvecklas enligt plan.

Vi har ingått ett distributionsavtal med STADA Arzneimittel AG ett internationellt läkemedelsbolag med säte i Tyskland. STADA har en mycket stark europeisk närvaro med Tyskland, Storbritannien, Italien, Spanien och Ryssland som sina topp 5 marknader. STADA-koncernen omsatte under 2015 MEUR 2 115 och hade 10 532 anställda över hela världen. I början av april kunde vi träffa ett avtal som innebär att vårt samarbete med STADA breddas och nu även omfattar Belgien och Österrike. Lansering är planerad till hösten 2017.

I en jämförelse med Q1 2016, har bolagets kostnadsmassa ökat. Merparten av ökningen är relaterad till förvärvet av Zymetech under Q2 2016, varför en kvartalsvis jämförelse inte blir rättvisande. Vi har även gjort nödvändiga investeringar inom FoU och marknad, som i det korta perspektivet påverkar vårt resultat.

Omsättning, resultat och investeringar

Första kvartalet

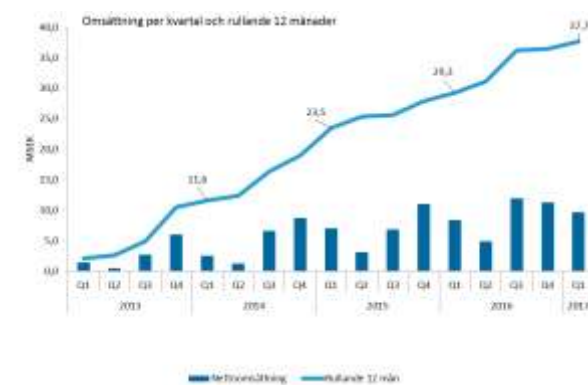
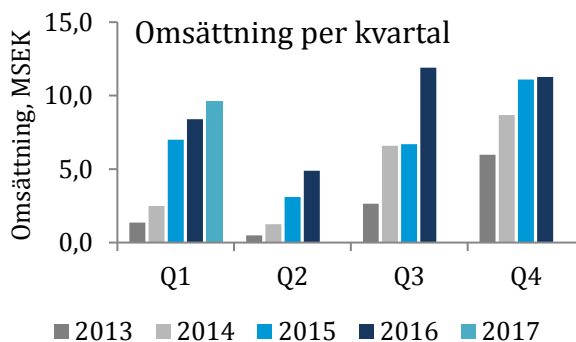
Nettoomsättningen för koncernen under första kvartalet 2017 blev 9,6 MSEK (8,4), en ökning med 14 % jämfört med samma period 2016. Större delen av omsättningen hänförs till försäljning på svenska och danska apotek.

Bruttomarginalen uppgick under kvartalet till 62 % (61). Enzymatica har variationer i bruttomarginalerna mellan enskilda kvartal, vilket beror på fördelningen av försäljning via egen organisation eller distributör, produktmixen samt valutakurser.

Koncernens rörelseresultat blev -11,5 MSEK (-7,7).

De totala rörelsekostnaderna för kvartalet uppgick till 17,5 MSEK (12,8). Ökningen av rörelsekostnaderna, jämfört med motsvarande kvartal föregående år, hänförs till ökade personal- och driftskostnader efter förvärvet av Zymetech, ökad marknadsansats samt kostnader inom FoU.

Enzymatica aktiverar kontinuerligt utgifter för nyutveckling. Aktiverade utgifter avseende utvecklingsprojekt uppgick under kvartalet till 238 KSEK (46).



Säsongsvariationer

Förkylningsprodukter har en säsongstopp på vinterhalvåret med utplanning av försäljningen under sommarmånaderna.

Forskning och utveckling

En viktig del i Enzymaticas FoU-arbete är att stärka dokumentationen runt förkylningssprayen ColdZyme®.

Enzymaticas produktutvecklingsarbete omfattar såväl fördjupade studier i

syfte att bättre förstå och kunna bredda användningen av ColdZyme, som studier inom nya områden.

Därtill pågår arbete med att certifiera bolaget enligt standarden ISO 13485, ett kvalitetsledningssystem för medicintekniska produkter.

Barriärteknologi med enzym från djuphavsfisk

I Enzymaticas produktutveckling är enzym från djuphavsfisk en viktig delkomponent för att skapa effektiva barriärer mot virus och bakterier. Enzymet, kallat köldanpassat trypsin, bildas i bland annat torskens bukspottskörtel och blir superaktivt när det kommer i kontakt med människors varma hud och slemhinnor. Tillsammans med glycerol bildar enzymet en tillfällig barriär på hud eller slemhinna. Barriären försvårar för virus och bakterier att lokalt binda in på celler och orsaka sjukdom.

Väsentliga händelser under kvartalet

Enzymatica tecknade distributionsavtal med Stada Arzneimittel AG avseende Tyskland.

Finansiering

Koncernens disponibla medel vid periodens utgång uppgick till 27,6 MSEK (7,2), varav 26,0 MSEK (7,2) var i likvida medel och 1,6 MSEK (0) i outnyttjade krediter. Utöver ovanstående disponibla medel finns outnyttjad kredit på maximalt 9,8 MSEK via fakturabelåning i moderbolaget.

Kvartalets kassaflöde från den löpande verksamheten uppgick till -8,9 MSEK (-5,0).

Kvartalets totala kassaflöde blev -9,6 MSEK (-0,9).

Moderbolaget

Omsättningen i moderbolaget uppgick under kvartalet till 8,1 MSEK (8,4). Resultatet före skatt uppgick till -10,0 MSEK (-8,1).

Moderbolagets investeringar i materiella och immateriella tillgångar uppgick under kvartalet till 0,2 MSEK (0) och kassaflödet var -7,8 MSEK (-0,9).

I övrigt hänvisas till uppgifter för koncernen.

Personal

Antalet anställda i koncernen, omräknat till heltidstjänster, var 21 (16) vid kvartalets utgång. Av de anställda var 9 (7) män och 12 (9) kvinnor.

Övrig information

Koncernen

Enzymatica AB (publ) (org.nr. 556719-9244), med säte i Lund, är moderbolag till dotterbolagen Zymetech ehf (org.nr. 6406830589) med säte i Reykjavik Island, Enzymatica Care AB (org.nr. 556701-7495), med säte i Lund, och Enzymatica North America Inc, med säte i Delaware, USA (org.nr. 47-1030502).

Redovisningsprinciper

Delårsrapporten har upprättats i enlighet med IAS 34 Delårsrapportering. Koncernredovisningen har upprättats i enlighet med International Financial Reporting Standards (IFRS) såsom de har antagits av EU, och den svenska årsredovisningslagen, och moderbolagets redovisning har upprättats enligt årsredovisningslagen och Rådet för finansiell rapportering RFR2, Redovisning för juridiska personer. De redovisnings- och värderingsprinciper samt bedömningsgrunder som tillämpades i årsredovisningen 2016 har använts även i denna delårsrapport. Inga nya eller omarbetade IFRS, som trätt i kraft 2016 har haft någon betydande påverkan på koncernen.

All operativ verksamhet bedrivs för närvarande i moderbolaget, vilket gör att koncern- och moderbolagsräkenskaperna i princip är desamma.

Segmentsredovisning

Enzymaticas verksamhet omfattar för närvarande endast ett rörelsesegment, Medicintekniska produkter, och hänvisar därför till resultat- och balansräkning rörande redovisning av rörelsesegment.

Information om risker och osäkerhetsfaktorer

Enzymaticas verksamhet är exponerad för ett flertal risker, såväl operationella som finansiella. De operationella riskerna utgörs främst av osäkerhet kring produktutveckling, leverantörsavtal, produktansvar och distribution. För en närmare beskrivning av de risker och osäkerhetsfaktorer som Enzymatica står inför hänvisas till risk- och känslighetsanalys i årsredovisningen för 2016.

Granskning

Rapporten har inte varit föremål för granskning av bolagets revisorer.

Årsstämma 2017

Enzymaticas årsstämma 2017 kommer att hållas i Lund den 20 april 2017.

Årsredovisningen för 2016 publicerades den 5 april 2017 och kan återfinnas på Enzymaticas hemsida www.enzymatica.se.

Kommande ekonomisk information

Årsstämma 2017	20 april 2017
Delårsrapport april-juni 2017	20 juli 2017
Delårsrapport juli-sep 2017	1 november 2017
Bokslutskommuniké 2017	14 februari 2018

Delårsrapporter och årsredovisning finns tillgängliga på Enzymaticas webbsida www.enzymatica.se.

Styrelse och verkställande direktören försäkrar att delårsrapporten ger en rättvisande översikt av moderbolagets och koncernens verksamhet, ställning och resultat samt beskriver väsentliga risker och osäkerhetsfaktorer som moderbolaget och de bolag som ingår i koncernen står inför.

Lund den 20 april 2017

Bengt Baron
Styrelseordförande

Marianne Dicander Alexandersson
Styrelseledamot

Mats Andersson
Styrelseledamot

Guðmundur Pálmason
Styrelseledamot

Sigurgeir Guðlaugsson
Styrelseledamot

Louise Nicolin
Styrelseledamot

Fredrik Lindberg
VD

Frågor kring rapporten besvaras av:

Fredrik Lindberg, VD, Enzymatica AB
Tel: 0708-86 53 70 | E-post: fredrik.lindberg@enzymatica.com

Bengt Jöndell, CFO, Enzymatica AB
Tel: 0703-77 71 70 | E-post: bengt.jondell@enzymatica.com

Offentliggörande

Informationen i denna delårsrapport är sådan information som Enzymatica AB (publ) ska offentliggöra i enlighet med lagen om värdepappersmarknaden och/eller lagen om handel med finansiella instrument. Informationen lämnades för offentliggörande den 20 april 2017 klockan 08.30.

Adress

Enzymatica AB (publ)
Organisationsnummer: 556719-9244
Post: Ideon Science Park, 223 70 LUND
Besök: Scheelevägen 19, Ideon, Lund
Telefon: 046-286 31 00 | info@enzymatica.se | www.enzymatica.se

Enzymatica är listat på Nasdaq First North. Bolaget handlas under kortnamnet ENZY och ISIN-koden SE0003943620.

Certified Adviser är Erik Penser Bank.

Koncernens totalresultat i sammandrag

Alla belopp i KSEK	Jan-Mar 2017	Jan-Mar 2016	Jan-Dec 2016
Rörelsens intäkter			
Nettoomsättning	9 610	8 412	36 482
Kostnad för sålda varor	-3 625	-3 291	-14 253
Bruttovinst	5 985	5 121	22 230
Försäljningskostnader	-8 833	-6 830	-31 135
Administrationskostnader	-6 596	-4 354	-26 183
Forsknings- och utvecklingskostnader	-3 093	-1 848	-19 970
Övriga rörelseintäkter	823	156	1 257
Aktiverade utvecklingsutgifter	238	46	7 625
Rörelseresultat	-11 477	-7 709	-46 177
Resultat från finansiella poster			
Ränteintäkter och liknande resultatposter	43	-	779
Räntekostnader och liknande resultatposter	-376	-390	-1 434
Resultat efter finansiella poster	-11 811	-8 099	-46 831
Skattekostnad	364	-	1 826
Periodens resultat	-11 446	-8 099	-45 006
Övrigt totalresultat:			
Summa övrigt totalresultat, netto efter skatt	-53	0	1 007
Summa totalresultat för perioden	-11 499	-8 099	-43 999
Varav hänförligt till aktieägare i moderbolaget	-11 499	-8 099	-43 999
Data per aktie	Jan-Mar 2017	Jan-Mar 2016	Jan-Dec 2016
Resultat per aktie, sek (före och efter utspädning)	-0,13	-0,32	-0,69
Eget kapital per aktie, sek	1,44	0,58	1,56
Soliditet, %	88%	35%	87%
Antal utestående aktier	90 887 808	24 961 438	90 887 808
Genomsnittligt antal utestående aktier	90 887 808	24 961 438	64 821 180

Nyckeltalsdefinitioner

Resultat per aktie. Periodens resultat i förhållande till genomsnittligt vägt antal aktier

Soliditet. Eget kapital i förhållande till balansomslutningen.

Eget kapital per aktie. Eget kapital i förhållande till antal aktier vid periodens slut.

Kvartalsvis resultatutveckling

Alla belopp i KSEK	Q1 2017	Q4 2016	Q3 2016	Q2 2016	Q1 2016
Nettoomsättning	9 610	11 275	11 904	4 892	8 412
Bruttoresultat	5 985	6 314	7 691	3 104	5 121
Bruttomarginal i %	62%	56%	65%	63%	61%
Omkostnader	-18 522	-26 022	-17 118	-21 116	-13 032
Rörelseresultat	-11 477	-18 530	-7 662	-12 275	-7 709
Periodens resultat	-11 446	-17 589	-6 508	-12 809	-8 099
Kassaflöde	-9 554	-14 310	22 993	19 711	-866

Koncernens finansiella ställning i sammandrag

Alla belopp i KSEK	2017-03-31	2016-03-31	2016-12-31
Tillgångar			
Immateriella tillgångar	98 577	13 683	99 586
Materiella tillgångar	4 318	244	4 375
Finansiella tillgångar	2 655	-	2 333
Varulager	6 413	9 984	6 987
Kundfordringar	5 956	8 194	9 510
Övriga fordringar	3 733	1 407	4 258
Likvida medel	26 009	7 199	35 593
Summa tillgångar	147 661	40 711	162 641
Eget kapital och skulder			
Eget kapital	130 542	13 886	142 041
Långfristiga skulder	6 952	-	7 399
Kortfristiga skulder, räntebärande	1 706	15 112	1 468
Leverantörsskulder	2 880	7 173	4 476
Övriga skulder	5 581	4 540	7 256
Summa eget kapital och skulder	147 661	40 711	162 641

Koncernens förändringar i eget kapital i sammandrag

Alla belopp i KSEK	2017-03-31	2016-03-31	2016-12-31
Ingående balans	142 041	21 985	21 985
Nyemissioner	-	-	100 245
Emissionskostnader hänförliga till nyemissioner	-	-	-8 888
Apportemission i samband med förvärv av dotterbolag	-	-	75 988
Emissionskostnader hänförliga till apportemission	-	-	-3 644
Effekt av personaloptionsprogram	-	-	0
Innehav utan bestämmande inflytande	-	-	355
Valuta/omräkningsdifferenser	-53	-	1 007
Periodens resultat	-11 446	-8 099	-45 006
Utgående balans	130 542	13 886	142 041

Koncernens kassaflödesanalys i sammandrag

Alla belopp i KSEK	Jan-Mar 2017	Jan-Mar 2016	Jan-Dec 2016
Resultat efter finansiella poster	-11 811	-8 099	-46 831
Justeringar för icke kassaflödespåverkande poster	1 332	694	4 988
Kassaflöde från den löpande verksamheten före förändringar i rörelsekapital	-10 479	-7 405	-41 843
Förändringar i rörelsekapital	1 544	2 399	3 409
Kassaflöde från den löpande verksamheten	-8 935	-5 006	-38 434
Rörelseförvärv	-	-	-5 108
Aktivering av utvecklingsutgifter	-238	-45	-7 625
Förvärv/Avyttring av immateriella anläggningstillgångar	-	-	-4 365
Förvärv/Avyttring av materiella anläggningstillgångar	-173	12	-1 898
Kassaflöde från investeringsverksamheten	-411	-33	-18 995
Nyemission	-	-	100 245
Emissionskostnader hänförliga till nyemission	-	-	-8 958
Upptagna/Amortering lån	-209	4 173	-6 668
Kassaflöde från finansieringsverksamheten	-209	4 173	84 619
Summa periodens kassaflöde	-9 554	-866	27 189
Likvida medel vid periodens ingång	35 593	8 065	8 065
Omräkningsdifferens likvida medel	-30	-	339
Likvida medel vid periodens utgång	26 009	7 199	35 593

Moderbolagets resultaträkning

Alla belopp i KSEK	Jan-Mar 2017	Jan-Mar 2016	Jan-Dec 2016
Rörelsens intäkter			
Nettoomsättning	8 147	8 412	33 132
Kostnad för sålda varor	-2 651	-3 291	-12 038
Bruttovinst	5 496	5 121	21 094
Försäljningskostnader	-8 690	-6 830	-30 282
Administrationskostnader	-4 780	-4 354	-19 352
Forsknings- och utvecklingskostnader	-2 001	-1 848	-15 195
Övriga rörelseintäkter	0	156	156
Aktiverade utvecklingsutgifter	238	46	7 625
Rörelseresultat	-9 737	-7 709	-35 954
Resultat från finansiella poster			
Ränteintäkter och liknande resultatposter	107	-	766
Räntekostnader och liknande resultatposter	-359	-390	-1 087
Resultat efter finansiella poster	-9 989	-8 099	-36 275
Skattekostnad	-	-	-
Periodens resultat	-9 989	-8 099	-36 275

Moderbolagets rapport över totalresultat

Alla belopp i KSEK	Jan-Mar 2017	Jan-Mar 2016	Jan-Dec 2016
Periodens resultat	-9 989	-8 099	-36 275
Övrigt totalresultat:	-	-	-
Summa övrigt totalresultat, netto efter skatt:	0	0	0
Summa totalresultat för perioden	-9 989	-8 099	-36 275

Moderbolagets balansräkning

Alla belopp i KSEK	2017-03-31	2016-03-31	2016-12-31
Tillgångar			
Immateriella tillgångar	22 723	13 683	23 090
Materiella tillgångar	115	244	146
Finansiella tillgångar	78 135	111	78 135
Lager	10 119	9 984	10 555
Kundfordringar	5 163	8 194	8 919
Fordringar hos koncernföretag	12 703	-	13 231
Övriga fordringar	762	1 938	1 226
Kassa och bank	24 312	7 122	32 072
Summa tillgångar	154 032	41 276	167 374
Eget kapital och skulder			
Eget kapital	139 806	14 270	149 795
Långfristiga skulder	5 716	-	5 840
Kortfristiga skulder, räntebärande	1 167	15 112	1 167
Skulder till koncernföretag	191	191	191
Leverantörsskulder	2 287	7 173	4 142
Övriga skulder	4 865	4 530	6 239
Summa eget kapital och skulder	154 032	41 276	167 374

