

God volymutveckling för ColdZyme®

Andra kvartalet

- Nettoomsättningen uppgick till 4,9 MSEK (3,1).
- Resultat efter skatt uppgick till -12,3 KSEK (-10,4).
- Resultat per aktie uppgick till -0,20 SEK (-0,42).
- Likvida medel uppgick till 26,9 KSEK (23,4).

Väsentliga händelser under kvartalet

- Enzymatica slutförde förvärvet av det isländska bolaget Zymetech per den 1 april.
- Enzymatica slutförde nyemissionen och tillfördes 60 MSEK före emissionskostnader.

Nyckeltal

(KSEK)	Q2 2016	Q2 2015	H1 2016	H1 2015	Helår 2015
Nettoomsättning	4,9	3,1	13,3	10,0	27,9
Bruttomarginal, %	63	86	62	76	70
Rörelseresultat	-12,3	-10,4	-20,0	-19,5	-40,5
Kassaflöde från den löpande verksamheten	-15,1	-7,9	-19,9	-12,7	-37,7
Genomsnittligt antal anställda	22	15	19	15	16

(Zymetech är konsoliderat per 160401 i Enzymaticas siffror)

VD-kommentar: Med förvärvet av Zymetech går vi in i en ny fas

Vi inledde kvartalet med att fullfölja förvärvet av det isländska bolaget Zymetech, och i maj genomfördes en nyemission om 60 miljoner kronor. Enzymaticas uttalade mål är att etablera internationell försäljning genom välenommerade partners, och nu är vi i färd med att lägga de sista bitarna till en stabil grund. Förvärvet av Zymetech omfattade en strategiskt mycket viktig patentfamilj och know-how kring den enzymteknologi ColdZyme® är baserad på, varvid vi nu kan erbjuda våra potentiella distributionspartners både exklusivitet och högklassigt samarbete. På en global marknad är Enzymatica och succén i Sverige med ColdZyme fortfarande ganska okända begrepp, varför man måste vara ödmjuk inför det faktum att internationaliseringsprocessen kommer att ta tid. Då är det desto mer glädjande att vi fortsätter att öka försäljningen på de marknader vi redan är verksamma. Försäljningen under första halvåret (inkluderande Zymetech) ökade med 32 % jämfört med 2015, och under andra kvartalet med 58 %. Försäljningen av antalet ColdZyme från svenska apotek till slutkund ökade under andra kvartalet med 37 %, som ett mått på fortsatt ökad kundefterfrågan. Såsom tidigare kommunicerats är det nu viktigt att sälja in framgången med ColdZyme på hemmamarknaden, till potentiella distributionspartners utanför Norden. I första hand koncentrerar vi oss på den europeiska marknaden eftersom produkten redan har CE-märkning inom EU. Parallellt har vi även etablerat kontakter utanför Europa eftersom tiden för godkännandeprocesser i andra världsdelar förlänger tiden till lansering.

Första halvåret

- Nettoomsättningen ökade till 13,3 MSEK (10,0).
- Resultat efter skatt uppgick till -20,9 MSEK (-19,5).
- Resultat per aktie uppgick till SEK -0,47 (-0,78).

. Under tiden fortskrider integrationsarbetet med Zymetech enligt plan. För att säkerställa tillgången av enzym och öka produktionskapaciteten för framtida expansion genomför Enzymatica en mindre investering i produktionsanläggningen på Island under 2016

Vi är nu i lågsäsong för förkylningar, men jag ser med tillförsikt fram emot andra halvåret och en fortsatt ökande försäljning. Mot slutet av året bör vi kunna se de första resultaten av arbetet med att sluta avtal med nya distributörer och vi räknar då även med att kunna presentera resultaten från vår pågående uppföljningsstudie av ColdZyme, som för närvarande pågår i England.

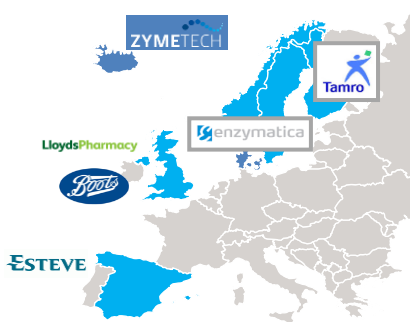
Fredrik Lindberg, VD

Kort om Enzymatica

Enzymatica AB är ett Life Science-bolag vars affärsidé är att utveckla medicintekniska produkter, baserade på barriärteknologi och marina enzymer, för egenvård inom större marknadssegment. På kort tid har bolaget utvecklat ColdZyme®, en unik munspray mot förkylning, lanserat produkten på sex marknader och under den gångna vintern nått en position som en av de mest sålda förkylningsartiklarna i kronor räknat på svenska apotek. Försäljning sker via egen organisation i Skandinavien och genom samarbete med en kontraktsorganisation i Storbritannien samt genom distributörer i Finland och Spanien.

Utvecklingsarbetet omfattar medicintekniska produkter inom övre luftvägsinfektioner och oral hälsa. Enzym från djuphavsfisk är en central delkomponent i produktutvecklingen.

Enzymatica grundades 2007, har säte i Lund och är sedan den 15 juni 2015 noterat på Nasdaq First North.



ColdZyme säljs både i egen regi och genom distributörer och partners i Sverige, Danmark, Norge, Finland, Storbritannien och Spanien. Motsvarande produkt under varumärket PreCold säljs på Island genom det förvärvade bolaget Zymetech.

Utvecklingen under kvartalet

Under andra kvartalet hade ColdZyme 7 ml, OneCold, en god volymtillväxt på den svenska marknaden jämfört med Q2 2015. I försäljningen till slutkund från de svenska apoteken ökade ColdZyme (20 och 7 ml) 37 % i volym enligt aktuell statistik (Niensendata). Då försäljningsökningen delvis kommer från tidigare uppfyllnadsorders syns ökningen inte fullt ut i vår egen försäljning.

I Danmark hade Enzymatica en god försäljningsutveckling under kvartalet jämfört med motsvarande kvartal föregående år medan försäljningen minskade i Norge. Enzymatica har inlett ett arbete för att hitta en distributör för den norska marknaden och har därför tillsvidare väntat med fortsatta satsningar på marknadsföring. Försäljningen av PreCold och hudvårdsprodukter på Island har haft en positiv utveckling under kvartalet.

Efter de goda ordena på den finska och spanska marknaden under det första kvartalet var försäljningen låg under det andra kvartalet, speciellt då förkylningssäsongen är avslutad. Marknaden förväntas på nytt ta fart under hösten.

I Storbritannien fortsätter arbetet med att hitta en kraftfull distributör för marknaden.

Omsättning, resultat och investeringar

Andra kvartalet

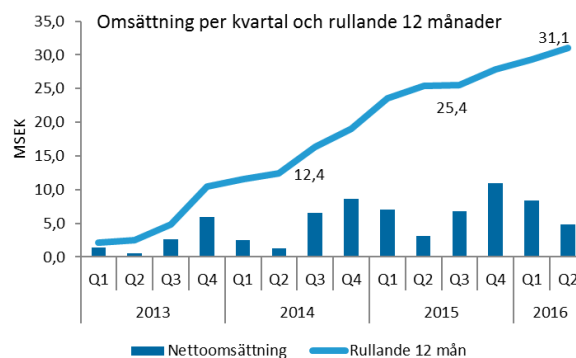
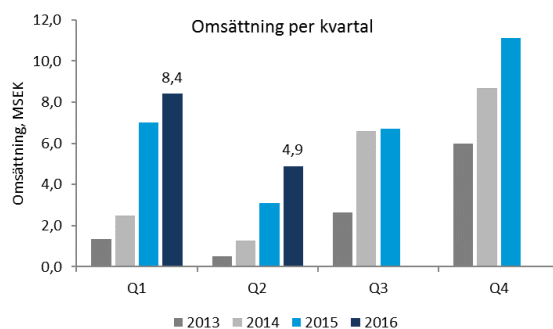
Nettoomsättningen för koncernen under andra kvartalet 2016 blev 4,9 MSEK (3,1), en ökning med nästan 60 % jämfört med samma period 2015. Den större delen av omsättningen hänförs till svenska apotek. Av omsättningsökning hänförs sig 1 MSEK till Zymetechs verksamhet.

Bruttomarginalen uppgick under kvartalet till 63 % (86). Enzymatica har variationer i bruttomarginalerna mellan enskilda kvartal, vilket beror på fördelningen av försäljning via egen organisation eller distributör, produktmixen samt valutakurser.

De totala rörelsekostnaderna för kvartalet uppgick till 21,1 MSEK (13,6). Ökningen beror främst på kostnader relaterade till att Zymetechs FoU- och produktionsverksamhet på Island tillkommit, FoU-kostnader i samband med genomförande av den kliniska studien COLDPREV II och engångskostnader på grund av förvärvet av Zymetech.

Koncernens rörelseresultat blev -12,3 MSEK (-10,4).

Enzymatica aktiverar kontinuerligt utgifter för nyutveckling. Aktiverade utgifter avseende utvecklingsprojekt uppgick under kvartalet till 5,4 MSEK (0,5).



Första halvåret

Nettoomsättningen för koncernen under första halvåret 2016 blev 13,3 MSEK (10,0), en ökning med 32 % jämfört med samma period 2015.

Bruttomarginalen uppgick under perioden till 62 % (76).

De totala rörelsekostnaderna för perioden blev 34,1 MSEK (28,9). Ökningen av de totala omkostnaderna beror främst på att Zymetechs FoU- och produktionsverksamhet på Island tillkommit, FoU-kostnader i samband med genomförande av den kliniska studien COLDPREV II och engångskostnader på grund av förvärvet av Zymetech.

Koncernens rörelseresultat blev -20,0 MSEK (-19,5).

Enzymatica aktiverar kontinuerligt utgifter för nyutveckling. Aktiverade utgifter avseende utvecklingsprojekt uppgick under perioden till 5,5 MSEK (1,7).

Säsongsvariationer

Förkylningsprodukter har en säsongstopp på vinterhalvåret med utplaning av försäljningen under sommarmånaderna.

Forskning och utveckling

En viktig del i Enzymaticas FoU-arbete är att stärka dokumentationen runt förkylningssprayen ColdZyme®.

Enzymaticas produktutvecklingsarbete omfattar såväl fördjupade studier i syfte att bättre förstå och kunna bredda användningen av ColdZyme, som kliniska studier inom nya områden. Under första kvartalet slöt Enzymatica och Imperial College ett avtal om genomförande av en klinisk uppföljningsstudie under 2016 i syfte att ytterligare stärka bevisen för ColdZyme.

Sedan början av 2015 deltar bolaget i ett fyraårigt forskningsprojekt om kroniska infektioner i munhåla som leds av Malmö Högskola med finansiering från Vinnova. Målet är att på sikt stärka erbjudandet med fler medicintekniska produkter inom terapiområdena övre luftvägsinfektioner och oral hälsa.

Därtill pågår arbete med att certifiera bolaget enligt standarden ISO 13485, ett kvalitetsledningssystem för medicintekniska produkter.

Barriärteknologi med enzym från djuphavsfisk

I Enzymaticas produktutveckling är enzym från djuphavsfisk en central delkomponent för att skapa effektiva barriärer mot virus och bakterier. Enzymet, ett koldanpassat trypsin, bildas i torskens bukspottskörtel och blir superaktivt när det kommer i kontakt med människors varma hud och slemhinnor. Tillsammans med glycerol bildar enzymet en tillfällig barriär på hud eller slemhinna. Barriären försvårar för virus och bakterier att lokalt binda in på celler och orsaka sjukdom.

Väsentliga händelser under kvartalet

Den 1 april slutförde Enzymatica förvärvet av Zymetech och tillträdde 99,5 % av aktierna i Zymetech ehf. för en köpeskillning om cirka 76 MSEK.

I maj slutfördes nyemissionen med företrädesrätt för bolagets aktieägare. Enzymatica tillförs 60 MSEK före emissionskostnader. Flera nya strategiska investerare har tillkommit i samband med emissionen.

Finansiering

Koncernens disponibla medel vid periodens utgång uppgick till 28,2 MSEK (29,4), varav 26,9 MSEK (23,4) var i likvida medel och 1,3 MSEK (6,0) i outnyttjade krediter. Likviden i samband med nyemissionen om 60 MSEK före emissionskostnader tillfördes bolaget i maj 2016. Kvartalet har belastats med utbetalningar hänförliga till transaktions- och emissionskostnader, lösen av kortfristiga lån inklusive factoring samt den kliniska studien COLDPREV II.

Årsstämman den 25 maj beslutade bemyndiga styrelsen att för tiden intill nästa årsstämma, vid ett eller flera tillfällen, fatta beslut om att öka bolagets aktiekapital genom nyemission om högst 17 500 000 aktier, med eller utan avvikelse från aktieägares företrädesrätt. Vid behov har således styrelsen möjlighet att, genom nyemission, tillföra ytterligare kapital för bolagets expansion.

Periodens kassaflöde från den löpande verksamheten uppgick till -19,9 MSEK (-12,7). Andra kvartalets kassaflöde från den löpande verksamheten uppgick till -15,1 MSEK (-7,9).

Periodens totala kassaflöde blev 18,8 MSEK (-14,5).

Moderbolaget

Omsättningen i moderbolaget uppgick under perioden till 12,2 MSEK (10,0). Resultatet före skatt uppgick till -16,7 MSEK (-19,5).

Moderbolagets omsättning för andra kvartalet uppgick till 3,8 MSEK (3,1). Resultatet före skatt uppgick till -8,6 MSEK (-10,5).

Moderbolagets investeringar i materiella och immateriella tillgångar uppgick under perioden till 5,5 MSEK (1,7) och kassaflödet var 18,6 MSEK (-14,5).

I övrigt hänvisas till uppgifter för koncernen.

Personal

Antalet anställda i koncernen, omräknat till heltidstjänster, var 22 (15) vid periodens utgång. Av de anställda var 11 (8) män och 11 (7) kvinnor.

Väsentliga händelser efter periodens slut

Inga väsentliga händelser finns att rapportera.

Förvärv av Zymetech ehf

Den 1 april 2016 förvärvade koncernen 99,5 procent av aktiekapitalet i Zymetech ehf genom apportemission av 20 905 942 nya aktier och 3 982 084 nya teckningsoptioner i Enzymatica och fick därmed ett bestämmande inflytande i Zymetech ehf. Förvärvspriset är beräknat med utgångspunkt från Enzymaticas stängningskurs på Nasdaq First North per den 31 mars 2016, vilket var tidpunkten närmast före transaktionens genomförande. Stängningskursen var då 3,45 kr per aktie. Optionerna är värderade till 0,97 kr per option med tillämpning av Black & Scholes optionsvärderingsmodell per den 31 mars 2016. Köpeskillingen för samtliga aktier i Zymetech uppgår därmed till 76 343 tkr, då innehav utan bestämmande inflytande värderas till verkligt värde.

Förvärvet ger Enzymatica internationell ensamrätt till ett patentskyddat enzym, en nyckelkomponent i förkylningssprayen ColdZyme®, kontroll över tillverkningen av enzym, samt tillgång till internationell forsknings- och utvecklingskompetens och Zymetechs forskningsportfölj. Enzymatica får således efter förvärvet, ensamrätt i länder med patentskydd fram till 2020, och flera års teknologiskt försprång i resten av världen. Den goodwill på som uppstår genom förvärvet hänför sig till förvärvade kundrelationer (som ej är separerbara) och synergieffekter som förväntas genom sammanläggningen av koncernens och Zymetech ehf:s verksamheter.

En uppdaterad förvärvsanalys avseende förvärvet av Zymetech har upprättats. Identifierade övervärden på immateriella tillgångar uppgår till 7 533 tkr, vilka skrivs av över dessa tillgångars respektive nyttjandeperioder. Minskningen av identifierade övervärden på immateriella tillgångar jämfört med den preliminära förvärvsanalys som beskrevs i föregående kvartalsrapport är hänförlig till en anpassning till IFRS 3. Detta har medfört att en intern kundrelation inte längre ingår i immateriella tillgångar. Enligt IFRS ska en slutlig förvärvsanalys upprättas den 31 december 2016. I förvärvsanalysen fördelas köpeskillingen enligt nedan:

(KSEK)	
Köpeskillning	76 343
Redovisat värde på förvärvade nettotillgångar i Zymetech	-7 110
	69 233
Övervärden hänförliga till immateriella anläggningstillgångar	7 533
Uppskjuten skatt hänförlig till övervärden	-1 507
Övervärden hänförlig till goodwill	63 207
Verkligt värde innehav utan bestämmande inflytande	355

Zymetechs verkliga värde på förvärvade nettotillgångar, goodwill samt påverkan på koncernens kassaflöde framgår av nedanstående tabell:

Verkligt värde	KSEK
Immateriella tillgångar	13 641
Materiella tillgångar	2 656
Finansiella anläggningstillgångar	1 568
Lager	736
Kundfordringar	411
Övriga fordringar	2 211
Kassa och Bank	27
Uppskjuten skatt	-1 507
Räntebärande skulder	-4 392
Leverantörsskulder	-320
Övriga skulder	-1 896
Förvärvade nettotillgångar	13 137
Goodwill	63 207
Total köpeskillning	76 343
Apportemission	-75 988
Innehav utan bestämmande inflytande	-355
Kassa och Bank, förvärvat bolag	-27
Transaktionskostnader	1 491
Emissionskostnader	3 644
Förvärvets påverkan på koncernens kassaflöde	5 108

De förvärvade fordringarna är värderade till verkligt värde.

Verkligt värde på innehavet utan bestämmande inflytande i Zymetech ehf, som är ett onoterat företag, beräknades genom att använda köpeskillingen vid förvärvet av 0,5 % i Zymetech ehf.

Totala transaktionskostnaderna uppgår till 2 023 tkr. Emissionsrelaterade utgifter uppgår till 3 644 tkr (2 842 tkr efter skatt). Av transaktionskostnaderna har 1 491 tkr belastat resultatet 2016 (532 tkr 2015) för koncernen och balanserats i moderbolaget. Emissionskostnader efter skatt har förts mot eget kapital.

För perioden april – juni 2016 har Zymetech ehf bidragit med intäkter på 1 076 tkr och ett resultat på -2 707 tkr till koncernens resultaträkning. För perioden januari – juni 2016 hade motsvarande bidrag varit intäkter på 2 086 tkr och ett resultat på -4 677 tkr.

Övrig information

Koncernen

Enzymatica AB (publ) (org.nr. 556719-9244) med säte i Lund, är moderbolag till dotterbolagen, Zymetech ehf (org.nr. 6406830589) med säte i Reykjavik Island, Enzymatica Care AB (org.nr. 556701-7495) med säte i Lund och Enzymatica North America Inc (org.nr. 47-1030502) med säte i Delaware USA.

Redovisningsprinciper

Delårsrapporten har upprättats i enlighet med IAS 34 Delårsrapportering. Koncernredovisningen har upprättats i enlighet med International Financial Reporting Standards (IFRS) såsom de har antagits av EU, och den svenska årsredovisningslagen, och moderbolagets redovisning har upprättats enligt årsredovisningslagen och Rådet för finansiell rapporterings RFR2, Redovisning för juridiska personer. De redovisnings- och värderingsprinciper samt bedömningsgrunder som tillämpades i årsredovisningen 2015 har använts även i denna delårsrapport. Inga nya eller omarbetade IFRS, som trätt i kraft 2015 har haft någon betydande påverkan på koncernen.

Segmentsredovisning

Enzymaticas verksamhet omfattar för närvarande endast ett rörelsesegment, Medicintekniska produkter, och hänvisar därför till resultat- och balansräkning rörande redovisning av rörelsesegment.

Information om risker och osäkerhetsfaktorer

Enzymaticas verksamhet är exponerad för ett flertal risker, såväl operationella som finansiella. De operationella riskerna utgörs främst av osäkerhet kring produktutveckling, leverantörsavtal, produktansvar och distribution. För en närmare beskrivning av de risker och osäkerhetsfaktorer som Enzymatica står inför hänvisas till risk- och känslighetsanalys i årsredovisningen för 2015.

Granskning

Rapporten har inte varit föremål för granskning av bolagets revisorer.

Årsstämma 2016

I samband med årsstämman den 25 maj omvaldes enligt valberedningens förslag styrelseledamöterna Lennart Nilsson, Marianne Dicander Alexandersson, Hans Pihl, Nils Siegbahn, Monica Wallter, Guðmundur Pálmason och Sigurgeir Guðlaugsson. Lennart Nilsson omvaldes som styrelseordförande.

Kommande ekonomisk information

Delårsrapport juli-sept 2016	3 november 2016
Bokslutskommuniké 2016	16 februari 2017

Delårsrapporter och årsredovisning finns tillgängliga på Enzymaticas webbsida www.enzymatica.se.

Styrelse och verkställande direktören försäkrar att delårsrapporten ger en rättvisande översikt av moderbolagets och koncernens verksamhet, ställning och resultat samt beskriver väsentliga risker och osäkerhetsfaktorer som moderbolaget och de bolag som ingår i koncernen står inför.

Lund den 18 juli 2016

Lennart Nilsson
Styrelseordförande

Marianne Dicander Alexandersson
Styrelseledamot

Guðmundur Pálmason
Styrelseledamot

Sigurgeir Guðlaugsson
Styrelseledamot

Hans Pihl
Styrelseledamot

Nils Siegbahn
Styrelseledamot

Monica Wallter
Styrelseledamot

Fredrik Lindberg
VD

Frågor kring rapporten besvaras av:

Fredrik Lindberg, VD, Enzymatica AB
Tel: 0708-86 53 70 | E-post: fredrik.lindberg@enzymatica.com

Bengt Jöndell, t f CFO, Enzymatica AB
Tel: 0703-77 71 70 | E-post: bengt.jondell@enzymatica.com

Offentliggörande

Informationen i denna delårsrapport är sådan information som Enzymatica AB (publ) ska offentliggöra i enlighet med lagen om värdepappersmarknaden och/eller lagen om handel med finansiella instrument. Informationen lämnades för offentliggörande den 18 juli 2016 klockan 08.30.

Adress

Enzymatica AB (publ)

Organisationsnummer: 556719-9244
Post: Ideon Science Park, 223 70 LUND
Besök: Scheelevägen 19, Ideon, Lund
Telefon: 046-286 31 00 | info@enzymatica.se | www.enzymatica.se

Enzymatica är listat på Nasdaq First North. Bolaget handlas under kortnamnet ENZY och ISIN-koden SE0003943620.
Certified Advisor är Erik Penser Bankaktiebolag.

Koncernens totalresultat i sammandrag

Alla belopp i KSEK	Apr-Jun 2016	Apr-Jun 2015	Jan-Jun 2016	Jan-Jun 2015	Jan-Dec 2015
Rörelsens intäkter					
Nettoomsättning	4 892	3 086	13 304	10 047	27 912
Kostnad för sålda varor	-1 788	-433	-5 079	-2 390	-8 486
Bruttovinst	3 104	2 653	8 225	7 657	19 426
Försäljningskostnader	-5 180	-5 531	-12 010	-13 996	-31 203
Administrationskostnader	-8 112	-4 939	-12 466	-8 887	-20 906
Forsknings- och utvecklingskostnader	-7 824	-3 127	-9 672	-5 986	-10 898
Övriga rörelseintäkter	298	-	454	-	9
Aktiverade utvecklingsutgifter	5 439	503	5 485	1 699	3 054
Rörelseresultat	-12 275	-10 441	-19 984	-19 513	-40 518
Resultat från finansiella poster					
Ränteintäkter och liknande resultatposter	117	29	117	134	133
Räntekostnader och liknande resultatposter	-651	-73	-1 041	-114	-445
Resultat efter finansiella poster	-12 809	-10 485	-20 908	-19 493	-40 830
Skattekostnad	-	-	-	-	-
Periodens resultat	-12 809	-10 485	-20 908	-19 493	-40 830
Övrigt totalresultat:					
Summa övrigt totalresultat, netto efter skatt	0	0	0	0	0
Summa totalresultat för perioden	-12 809	-10 485	-20 908	-19 493	-40 830
Varav hänförligt till aktieägare i moderbolaget	-12 809	-10 485	-20 908	-19 493	-40 830
Data per aktie	Apr-Jun 2016	Apr-Jun 2015	Jan-Jun 2016	Jan-Jun 2015	Jan-Dec 2015
Resultat per aktie, sek (före och efter utspädning)	-0,20	-0,42	-0,47	-0,78	-1,64
Eget kapital per aktie, sek	1,78	1,73	1,78	1,73	0,88
Soliditet, %	87%	76%	87%	76%	50%
Antal utestående aktier	73 387 808	24 961 438	73 387 808	24 961 438	24 961 438
Genomsnittligt antal utestående aktier	64 214 332	24 961 438	44 587 885	24 961 438	24 961 438

Nyckeltalsdefinitioner

Resultat per aktie. Periodens resultat i förhållande till genomsnittligt vägt antal aktier

Soliditet. Eget kapital i förhållande till balansomslutningen.

Eget kapital per aktie. Eget kapital i förhållande till antal aktier vid periodens slut.

Kvartalsvis resultatutveckling

Alla belopp i KSEK	Q2 2016	Q1 2016	Q4 2015	Q3 2015	Q2 2015
Nettoomsättning	4 892	8 412	11 052	6 813	3 086
Bruttoresultat	3 104	5 121	7 190	4 579	2 653
Bruttomarginal i %	63%	61%	65%	67%	86%
Omkostnader	-21 116	-13 032	-18 324	-15 442	-13 597
Rörelseresultat	-12 275	-7 709	-11 134	-9 869	-10 441
Periodens resultat	-12 809	-8 099	-11 203	-10 134	-10 485
Kassaflöde	19 711	-866	-1 611	-13 762	-8 400

Koncernens finansiella ställning i sammandrag

Alla belopp i KSEK	2016-06-30	2015-06-30	2016-03-31	2015-12-31
Tillgångar				
Immateriella tillgångar	95 523	12 710	13 683	13 776
Materiella tillgångar	3 051	288	244	276
Finansiella tillgångar	2 409	13		
Varulager	10 837	13 760	9 984	11 410
Kundfordringar	4 820	3 031	8 194	9 495
Övriga fordringar	6 359	3 941	1 407	830
Likvida medel	26 910	23 438	7 199	8 065
Summa tillgångar	149 909	57 181	40 711	43 852
Eget kapital och skulder				
Eget kapital	130 298	43 172	13 886	21 985
Kortfristiga skulder, räntebärande	11 481	-	15 112	10 939
Leverantörsskulder	3 404	11 019	7 173	5 980
Övriga skulder	4 726	2 990	4 540	4 948
Summa eget kapital och skulder	149 909	57 181	40 711	43 852

Koncernens förändringar i eget kapital i sammandrag

Alla belopp i KSEK	2016-06-30	2015-06-30	2016-03-31	2015-12-31
Ingående balans	21 985	62 425	21 985	62 425
Nyemissioner	59 995	-		
Emissionskostnader hänförliga till nyemission	-5 132	-		
Apportemission i samband med förvärv av dotterbolag	75 988	-		
Emissionskostnader hänförliga till apportemission	-2 842			
Effekt av personaloptionsprogram	63	240		390
Innehav utan bestämmande inflytande	355	-		
Valutadifferenser	794	-		
Periodens resultat	-20 908	-19 493	-8 099	-40 830
Utgående balans	130 298	43 172	13 886	21 985

Koncernens kassaflödesanalys i sammandrag

Alla belopp i KSEK	Apr-Jun 2016	Apr-Jun 2015	Jan-Jun 2016	Jan-Jun 2015	Jan-Dec 2015
Resultat efter finansiella poster	-12 809	-10 485	-20 908	-19 493	-40 830
Justeringar för icke kassaflödespåverkande poster	811	461	1 505	516	1 550
Betald skatt	-	-	-	-	-
Kassaflöde från den löpande verksamheten före förändringar i rörelsekapital	-11 998	-10 024	-19 403	-18 977	-39 280
Förändringar i rörelsekapital	-3 148	2 127	-542	6 236	1 632
Kassaflöde från den löpande verksamheten	-15 147	-7 897	-19 946	-12 741	-37 648
Rörelseförvärv	-5 108	-	-5 108	-	-
Aktivering av utvecklingsutgifter	-5 439	-503	-5 485	-1 699	-3 053
Förvärv/Avyttring av materiella anläggningstillgångar	12	-	-155	-42	-93
Kassaflöde från investeringsverksamheten	-10 535	-503	-10 748	-1 741	-3 146
Nyemission	59 995	-	59 995	-	-
Emissionskostnader hänförliga till nyemission	-6 579	-	-6 579	-	-
Upptagna/Amortering lån	-8 023	-	-3 850	-	10 939
Kassaflöde från finansieringsverksamheten	45 393	0	49 566	0	10 939
Summa periodens kassaflöde	19 711	-8 400	18 872	-14 482	-29 855
Likvida medel vid periodens ingång	7 199	31 838	8 065	37 920	37 920
Likvida medel vid periodens utgång	26 910	23 438	26 910	23 438	8 065

Moderbolagets resultaträkning

Alla belopp i KSEK	Apr-Jun 2016	Apr-Jun 2015	Jan-Jun 2016	Jan-Jun 2015	Jan-Dec 2015
Rörelsens intäkter					
Nettoomsättning	3 816	3 086	12 228	10 047	27 912
Kostnad för sålda varor	-952	-433	-4 243	-2 390	-8 486
Bruttovinst	2 863	2 653	7 984	7 657	19 426
Försäljningskostnader	-4 835	-5 531	-11 665	-13 996	-31 203
Administrationskostnader	-5 077	-4 939	-9 431	-8 887	-20 372
Forsknings- och utvecklingskostnader	-6 461	-3 127	-8 309	-5 986	-10 898
Övriga rörelseintäkter	0	-	156	-	9
Aktiverade utvecklingsutgifter	5 439	503	5 485	1 699	3 054
Rörelseresultat	-8 070	-10 441	-15 779	-19 513	-39 984
Resultat från finansiella poster					
Ränteintäkter och liknande resultatposter	-	29	-	112	117
Räntekostnader och liknande resultatposter	-541	-73	-931	-114	-447
Resultat efter finansiella poster	-8 611	-10 485	-16 710	-19 515	-40 314
Skattekostnad	-	-	-	-	-
Periodens resultat	-8 611	-10 485	-16 710	-19 515	-40 314

Moderbolagets rapport över totalresultat

Alla belopp i KSEK	Apr-Jun 2016	Apr-Jun 2015	Jan-Jun 2016	Jan-Jun 2015	Jan-Dec 2015
Periodens resultat	-8 611	-10 485	-16 710	-19 515	-40 314
Övrigt totalresultat:	-	-	-	-	-
Summa övrigt totalresultat, netto efter skatt:	0	0	0	0	0
Summa totalresultat för perioden	-8 611	-10 485	-16 710	-19 515	-40 314

Moderbolagets balansräkning

Alla belopp i KSEK	2016-06-30	2015-06-30	2016-03-31	2015-12-31
Tillgångar				
Immateriella tillgångar	18 937	12 709	13 683	13 776
Materiella tillgångar	211	288	244	276
Finansiella tillgångar	78 135	111	111	111
Lager	13 041	13 760	9 984	11 410
Kundfordringar	4 308	3 031	8 194	9 495
Fordringar hos koncernföretag	-	-	-	-
Övriga fordringar	4 011	3 923	1 938	1 362
Kassa och bank	26 559	23 386	7 122	7 988
Summa tillgångar	145 201	57 208	41 276	44 418
Eget kapital och skulder				
Eget kapital	131 951	43 018	14 270	22 370
Kortfristiga skulder, räntebärande	7 126	-	15 112	10 939
Skulder till koncernföretag	191	191	191	191
Leverantörsskulder	2 889	11 019	7 173	5 980
Övriga skulder	3 043	2 980	4 530	4 938
Summa eget kapital och skulder	145 201	57 208	41 276	44 418